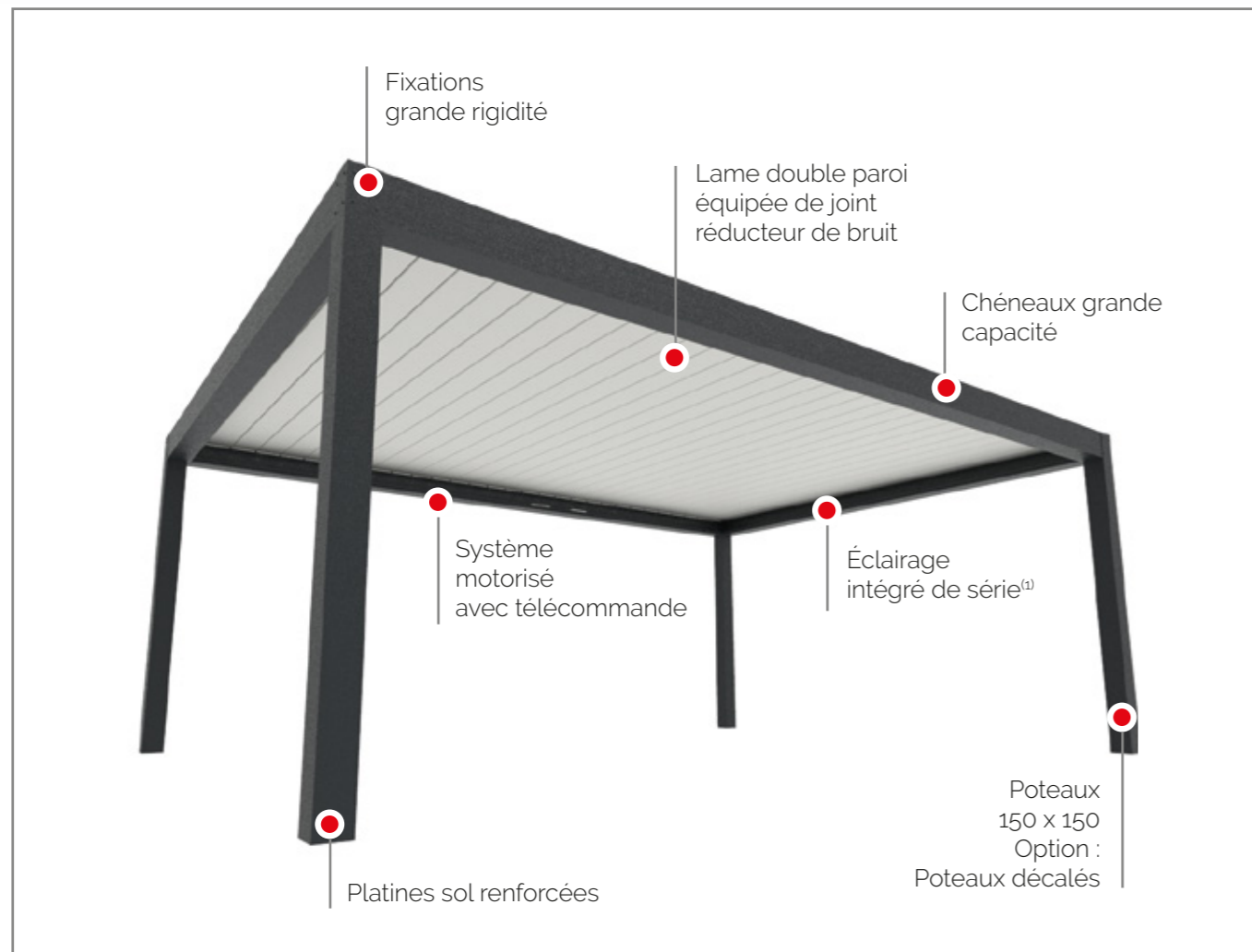




CARACTÉRISTIQUES TECHNIQUES



Lames en pente pour une meilleure évacuation des eaux pluviales.

STRUCTURE

Dimension perpendiculaire aux lames* **6084 mm**
Dimension parallèle aux lames* **4500 mm**
Hauteur max. sous chéneau **2900 mm**
Poteaux **150 x 150 mm**

*Dimensions maximales d'un module.

LAMES

Lames **Double paroi**
Couleur **9016 Mat**
Type **Orientable**
Ouverture **0 à 135°**
Orientation **Parallèle / perpendiculaire**
Configuration **Ilotée / adossée**
Motorisation **A vérin**

Juillet 2021 - OMBRISUN[®] - par AKRAPLAST France



OMBRISUN[®]

Pergola bioclimatique
à lames orientables



PERGOLA BIOCLIMATIQUE À LAMES ORIENTABLES

La pergola bioclimatique est une solution idéale pour votre protection de terrasse.
Des lames orientables de 0° à 135° afin d'ajuster votre apport de luminosité et de ventilation selon vos envies.



0° - POSITION FERMÉE
Protection solaire



45° / 135° - POSITION SEMI-OUVERTE
Ventilation naturelle



90° - POSITION OUVERTE
Apport de lumière sup. à 80%

EXEMPLES DE COMPOSITIONS

Ilotée ou adossée, lames parallèles ou perpendiculaires, un ou plusieurs modules ? Composez la pergola bioclimatique qui correspond à votre projet.



FERMETURES & OCCULTATION

Vous souhaitez une protection ou une occultation solaire ? Découvrez les fermetures latérales compatibles avec votre pergola bioclimatique.



• Klostral®
(en option)



• Stores ZIP
(compatible - non fournis)




• Rideaux de verre
(compatible - non fournis)

ÉCLAIRAGE INTÉGRÉ⁽¹⁾

Créez une ambiance lumineuse pour prolonger vos soirées avec l'éclairage intégré de série en périphérie.



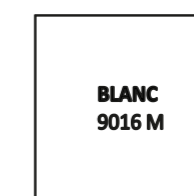
• Blanc
(de série)



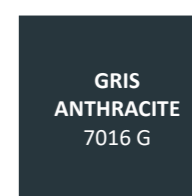
• RGB - 8 couleurs
(en option)

CHOIX DE TEINTES


Personnalisez votre pergola avec plus de 800 teintes disponibles pour la structure aluminium.



• 9016 M



• 7016 G



• 800 teintes